



• ZASTOSOWANIE

- do oświetlania: nowoczesnych sklepów, marketów, pasażów handlowych, ciągów komunikacyjnych, dużych i wysokich pomieszczeń, hali wejściowych, autosalonów itp...

• KONSTRUKCJA

- obudowa aluminiowa, lakierowana proszkowo, kolor szary
 - klosz z metalizowanego akrylu firmy LexaLite – Spectrus® USA
 - dekoracyjne szyba hartowana gr.5mm o różnych wzorach
 - oprawa przeznaczona do źródeł: metalohalogenowych, kompaktowych oraz żarowych.

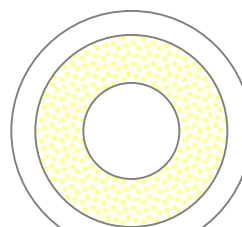
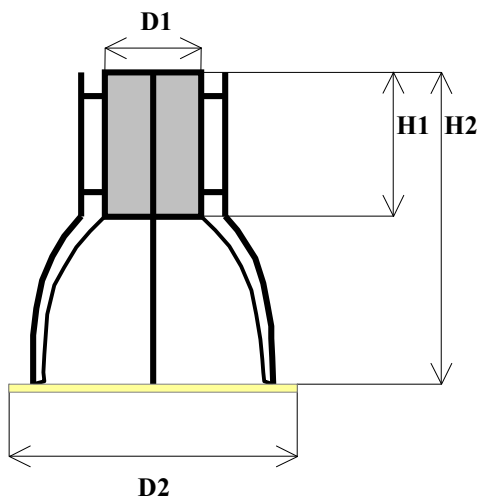
• NA ŻYCZENIE

- dowolny kolor obudowy z palety RAL
 - praca z układem zasilania awaryjnego dla wersji na żar.kompaktowe

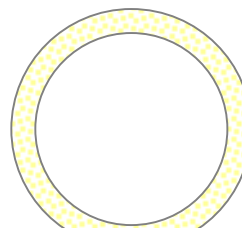


• DANE TECHNICZNE


typ	moc	rodzaj żarówki	zapłon *)	D1	D2	H1	H2
SG70	70W	HQI-E	US-Z, EVG	150	390	200	400
SG150	150W	HQI-E	US-Z	150	390	200	400
SG1/226	1/2x26W	TC -DE	VVG, EVG	150	390	200	400
SG1/232	1/2x32W	TC -TE	EVG	150	390	200	400
SG1/242	1/2x42W	TC-TE	EVG	150	390	200	400



GLASS-SH03



GLASS-SH02



GLASS-SH01

* US-Z - układ stabilizująco-zapłonowy VVG – zapłon magnetyczny
 EVG - zapłon elektroniczny

SoLex DECOR Glass